

В 2015 году проведена независимая оценка качества работы общеобразовательных организаций Нижнетуринского городского округа. В итоге проведенной общественной экспертизы, которая проводилась на основе данных, размещенных на официальных сайтах школ и ответов родителей обучающихся - участников сетевого анкетирования, сформирован рейтинг общеобразовательных учреждений. Сетевой опрос с использованием Интернет- анкет, проведенный среди родителей всех общеобразовательных учреждений округа, посвящен вопросам качества образования.

Общественная экспертиза проведена на основе пяти критериев качества деятельности общеобразовательных организаций (индексы качества). Система критериев, используемых при проведении внешней, независимой оценке качества образования, приведена в таблице 1.

Таблица 1

<b>Интегральный индекс качества МАХ – 170 баллов</b>				
<b>I<sub>1</sub> (К1)</b>	<b>I<sub>2</sub> (К2)</b>	<b>I<sub>3</sub> (К3)</b>	<b>I<sub>4</sub> (К4)</b>	<b>I<sub>5</sub> (К5)</b>
<b>Индекс</b>	<b>Индекс</b>	<b>Индекс</b>	<b>Индекс</b>	<b>Индекс</b>
<b>открытости и доступности информации ОО</b>	<b>комфортности условий ОО</b>	<b>компетентности работников, их доброжелательности и вежливости</b>	<b>удовлетворенности качеством образования</b>	<b>удовлетворенности качеством обучения</b>
<i>Источник:</i> сайт ОО, <a href="http://www.bus.gov.ru">www.bus.gov.ru</a>	<i>Источник:</i> сайт ОО, <a href="http://www.bus.gov.ru">www.bus.gov.ru</a>	<i>Источник:</i>	<i>Источник:</i>	<i>Источник:</i>
результаты опроса общественного мнения	результаты опроса общественного мнения	результаты опроса общественного мнения	результаты опроса общественного мнения	результаты опроса общественного мнения
(4 показателя)	( 7 показателей)	( 2 показателя)	( 3 показателя)	( 1 показатель)
<b>МАХ–40 баллов</b>	<b>МАХ–70 баллов</b>	<b>МАХ–20 баллов</b>	<b>МАХ–30 баллов</b>	<b>МАХ–10 баллов</b>

В рейтинге общеобразовательных учреждений городского округа определена группа лидеров: МАОУ «НТГ», МБОУ «СОШ №2», МБОУ «СОШ

№1» (среднее значение интегрального (сводного) индекса по округу составило  $I_{cp} = 94,9$ ), см. таблицу 2.

Таблица 2

<b>№ в рейтинге</b>	<b>Муниципальная образовательная организация</b>	<b>Удовлетворенность услугами (%)</b>
1	Муниципальное автономное общеобразовательное учреждение «Нижнетури́нская гимназия»	110,5
2	Муниципальное бюджетное общеобразовательное учреждение «Средняя общеобразовательная школа №2»	105
3	Муниципальное бюджетное общеобразовательное учреждение «Средняя общеобразовательная школа №1»	97,5
4	Муниципальное казённое общеобразовательное учреждение «Косы́нская средняя общеобразовательная школа»	94
5	Муниципальное казённое общеобразовательное учреждение «Сигнальненская средняя общеобразовательная школа»	94
6	Муниципальное бюджетное общеобразовательное учреждение «Исовская средняя общеобразовательная школа»	93
7	Муниципальное бюджетное общеобразовательное учреждение «Средняя общеобразовательная школа №7»	92,5
8	Муниципальное бюджетное общеобразовательное учреждение «Средняя общеобразовательная школа №3»	89,5
9	Муниципальное казённое общеобразовательное учреждение «Платинская основная общеобразовательная школа»	78,5

Школа №2 вошла в группу лидеров в общем рейтинге общеобразовательных организаций округа. Наша школа вошла и в группу лидеров общественного рейтинга городских общеобразовательных организаций, заняв почетное второе место (первую позицию в этом списке занимает Нижнетури́нская гимназия), см. таблицу 3.

№ в рейтинге	Муниципальная образовательная организация	Удовлетворенность услугами (%)
1	Муниципальное автономное общеобразовательное учреждение «Нижнетуринская гимназия»	110,5
2	Муниципальное бюджетное общеобразовательное учреждение «Средняя общеобразовательная школа №2»	105
3	Муниципальное бюджетное общеобразовательное учреждение «Средняя общеобразовательная школа №1»	97,5
4	Муниципальное бюджетное общеобразовательное учреждение «Средняя общеобразовательная школа №7»	92,5
5	Муниципальное бюджетное общеобразовательное учреждение «Средняя общеобразовательная школа №3»	89,5

На рисунке 1 представлена диаграмма, отражающая результаты независимой оценки качества деятельности МБОУ «СОШ №2» по всем критериям<sup>1</sup> (индексам качества) общественной экспертизы.

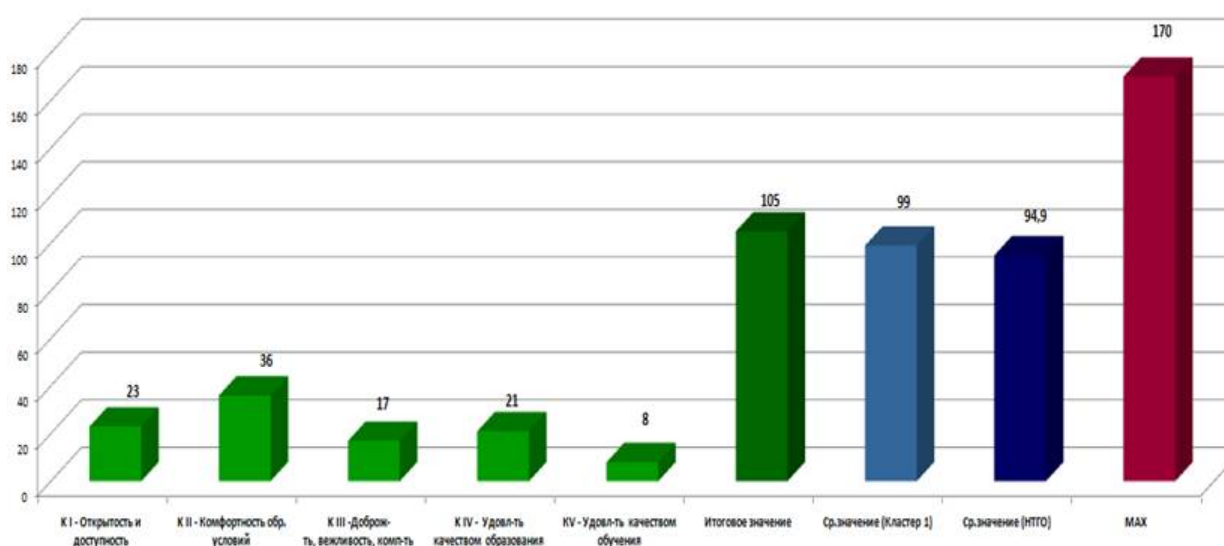


Рис. 1.

Результаты независимой оценки качества деятельности МБОУ «СОШ №2».

<sup>1</sup> Приказ Минобрнауки России от 05.12.2014 № 1547 "Об утверждении показателей, характеризующих общие критерии оценки качества образовательной деятельности организаций, осуществляющих образовательную деятельность"

Результаты независимой оценки качества деятельности школы по общему критерию, касающемуся открытости и доступности информации об образовательной организации, представлены на рисунке 2.

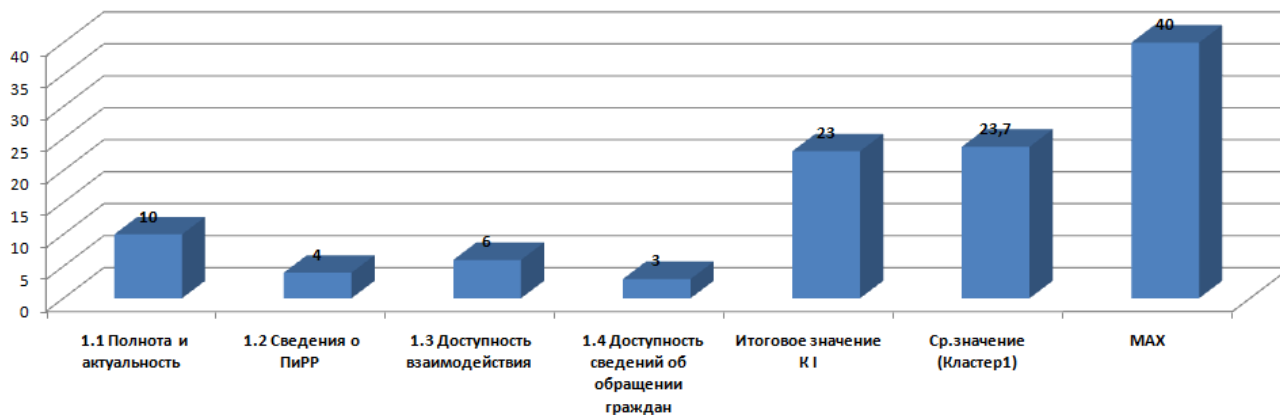


Рис. 2.

Результаты независимой оценки качества деятельности школы по критерию «Открытость и доступность информации об образовательной организации».

Результаты независимой оценки качества деятельности школы по общему критерию, касающемуся комфортности условий, в которых осуществляется образовательная деятельность, представлены на рисунке 3.

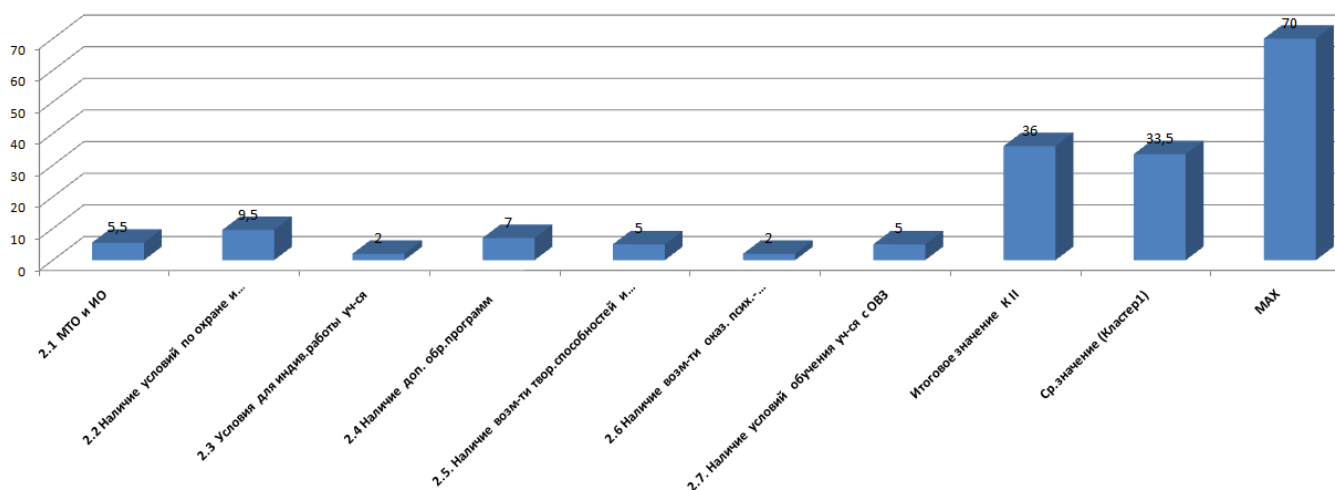


Рис.3.

Результаты независимой оценки качества деятельности школы по критерию «Комфортность условий образовательной деятельности»

Результаты общественной экспертизы, независимой оценки качества деятельности школы, по общему критерию, касающемуся удовлетворенности доброжелательности, вежливости и компетентности работников образовательной организации, представлены на рисунке 4.



Рис. 4.

Результаты независимой оценки качества деятельности школы по критерию «Удовлетворенность доброжелательностью, вежливостью и компетентностью работников».

Результаты независимой оценки качества деятельности школы по общему критерию, касающемуся удовлетворенности качеством образовательной деятельности, представлены на рисунке 5.

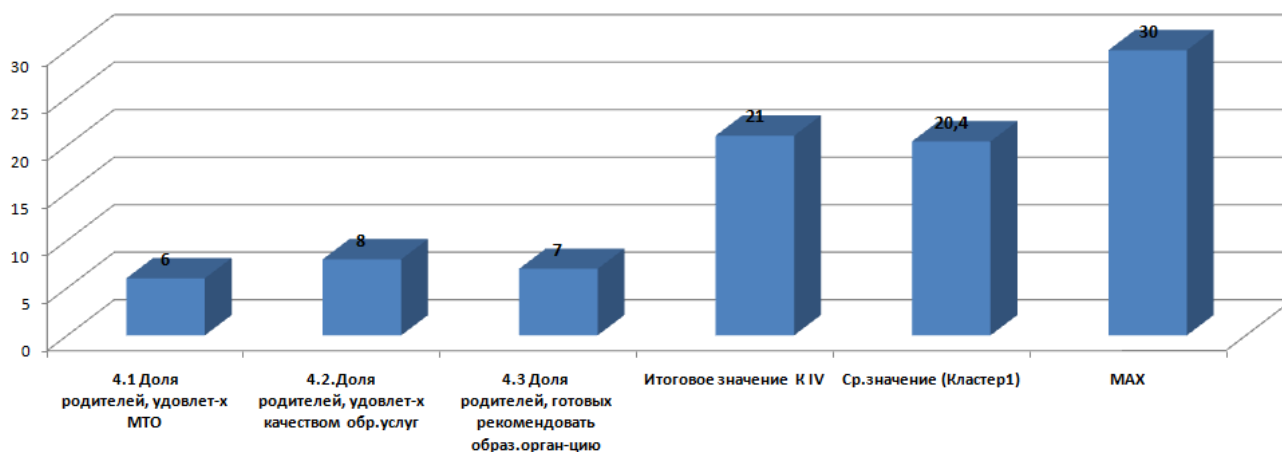


Рис. 5.

Результаты независимой оценки качества деятельности школы по критерию «Удовлетворенность качеством образовательной деятельности».

Результаты независимой оценки качества деятельности школы по дополнительному критерию<sup>2</sup>, касающемуся удовлетворенности качеством обучения представлены на рисунке 6.



Рис. 6.

Результаты независимой оценки качества деятельности школы по критерию «Удовлетворенность качеством обучения».

Опросы общественного мнения родителей о качестве образования, обеспечиваемом общеобразовательными учреждениями, планируется проводить один раз в два-три года.

<sup>2</sup> Дополнительный критерий оценки качества образования, утвержденный Комитетом по НОК Общественного совета по образованию НТГО, март 2015 год.